

sah:tel

MP470



BUKU MANUAL SINGKAT

www.sahitel.com

Baterai Power

- Ketika Baterai power mencapai 3.7 v, menunjukkan baterai telah penuh. Pada saat lama pemakaian akan menyebabkan menurunnya isi baterai.
- Ketika diperlukan untuk mengisi baterai / men-charge, power harus dinyalakan.
- Pada saat pengisian baterai berlangsung, apabila ingin segera diselesaikan maka dapat secara langsung mencopot kabel USB.
- Harap matikan pada saat anda tidak menggunakannya.

Fungsi Dasar

1. Daftar Utama


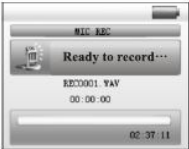





Tekan tombol mode / menu untuk memilih pilihan menu yang berbeda. Tekan tombol menu agak lama untuk mematikan MP4. Tekan menu sebentar untuk memulai. Tekan tombol menu sebentar untuk berhenti /stop.

2. Pengoperasian

Pilih menu musik

Tekan tombol untuk mengulang dan mempercepat trak.

3. Mode-mode Fungsi

Mode Musik	Mode Merekam	Mode Lirik	Mode Radio
			
Gambar	Sistem	Sambungan USB Ke Komputer	
			

- Pengaturan Suara

Tekan tombol “ – “ untuk mengurangi suara

Tekan tombol “ + ” untuk menambah suara

- Power On /Off

Tekan tombol Play untuk power on

Tekan tombol play agak lama untuk mematikan .

- Play / Stop

Tekan Tombol Play dan Stop untuk memulai dan mematikan lagu.

Informasi Layar / LCD



EQ Mode

1. Dalam mode musik
2. Tekan tombol mode untuk memilih menu EQ
3. Pilih EQ dengan pilihan Natural, Rock, Pop, Classical, Soft, Jazz, DBB
4. Tekan Mode untuk memilih.

Tampilan Lirik Lagu

Unit ini mensupport penggunaan lirik dengan file .LRC untuk menampilkan lirik dan lagu secara bersamaan.

Merekam Suara

Perhatikan untuk kekuatan baterai pada saat ingin merekam suara. Unit ini dapat menyimpan 99 files rekaman di setiap direktori.



Penggunaan FM Radio

- Tekan Tombol Menu
- Pilih Menu Radio

- Automatic Search

Memilih radio secara otomatis, tekan tombol untuk 2 detik maka akan mencari secara langsung.

- Tuning

Memilih radio secara manual

- Menyimpan stasiun radio

Tekan tombol menu untuk menyimpan gelombang radio yang ingin disimpan.

- Merekam siaran radio ke MP4

Unit ini bisa merekam siaran radio ke MP4 dengan cara menekan tombol menu pada mode radio, pilih Rec atau Long Rec. Tekan tombol mode untuk keluar dari mode rekaman.

Direktori Gambar

Bisa mencari file JPEG atau gambar didalam unit ini.

Tekan file yang diinginkan untuk ditampilkan.

Sleep Mode

Mode yang digunakan untuk mematikan power secara otomatis. Mode ini dapat digunakan hanya 1 kali pada saat digunakan. Apabila sudah dimatikan maka sleep mode harus di setting ulang.

USB

Kable USB yang tersedia di unit ini dapat di koneksikan ke komputer dan digunakan untuk mengisi file2 musik, dan mengisi ulang baterai.

Menghapus File

Dalam mode musik, merekam suara tekan tombol menu, maka akan keluar pilihan menu yang tersedia.

Pilih Delete untuk menghapus satu file atau Delete All untuk menghapus semua file.

Mode Play

- Normal = Untuk memainkan lagu atau musik secara normal
- Repeat One = Untuk mengulang satu lagu
- Folder = Memainkan musik di folder
- Repeat Folder = Mengulang lagu di satu folder
- Repeat All = Mengulang semua lagu.