

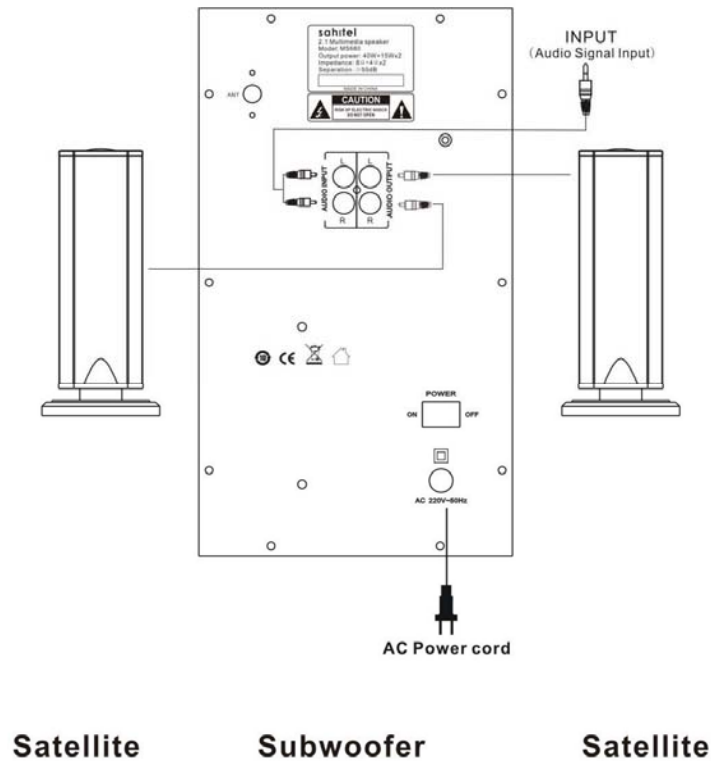
SKEMA INSTALASI

sah:tel

Model: MS680

PETUNJUK PENGGUNAAN

Speaker Multimedia 2.1 CH



- Sistem speaker multimedia
- Speaker Komputer
- Audio Desktop Profesional

PETUNJUK PENGGUNAAN (MANUAL) DAN KARTU JAMINAN / GARANSI
DALAM BAHASA INDONESIA BAGI PRODUK ELEKTRONIKA

PT. DAMAI SEJATI

Gedung Sastra Graha Lantai 3

Jl. Raya Perjuangan no. 21

Kel. Kebon Jeruk, Kec. Kebon Jeruk

Jakarta Barat 11530

No. Telp/Faks : 021-536 2005 / 536 2033

PERHATIAN

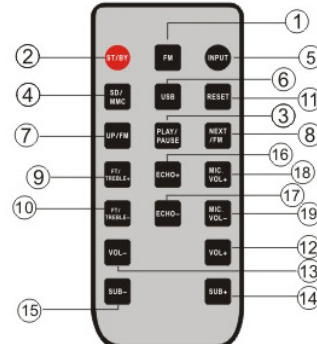
1. Jangan biarkan speaker dalam suhu tinggi, terkena air dan lembab.
2. Jangan mencoba untuk membongkar produk untuk menghindari kejutan listrik, kecuali teknisi service center.
3. Silakan matikan power dan cabut stekernya setelah selesai menggunakan.
4. Semua bagian dalam satu set paket :
Speaker Subwoofer : 1 Pcs
Speaker Satellite (dengan kabel) : 2 Pcs
Remot Kontrol : 1 Pcs
Buku manual : 1 Pcs
Kabel Audio : 1 Pcs

SPESIFIKASI

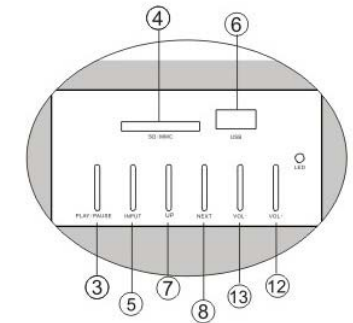
- Speaker Hifi 2.1 CH
- Fungsi USB/SD dan FM, Remot Kontrol
- Power Output : RMS 40W+15Wx2
- S/N : ≥ 75 dB
- Respon Frekuensi : 40Hz ~ 20 KHz
- Distorsi : $\leq 0.1\%$
- Impedansi : $8 \Omega + 4 \Omega \times 2$
- Separation : ≥ 55 dB
- Sensitivity : 1300MV
- Speaker Subwoofer : 6.5"
- Speaker Satellite : (2.5" x 5.5")x2
- Dimensi Subwoofer : (L382xW186xH310)mm
- Dimensi Satellite : (L140xW140xH315)mm
- Power : ~ 240V,50Hz

Diagram Panel Control

- Diagram Remote Control

- 
1. FM
 2. Standby
 3. Play/Pause (tekan terus untuk mencari kanal pada mode FM)
 4. Pilihan mode SD Card (berfungsi bila SD Card terpasang)
 5. Switch Mode Input (Lin/USB/SD dipilih bergantian)
 6. Pilihan Mode USB (berfungsi bila USB terpasang)
 7. Untuk memilih lagu sebelumnya pada mode USB atau SD / kanal sebelumnya pada mode FM (tidak berfungsi pada mode Lin)
 8. Untuk memilih lagu selanjutnya pada mode USB atau SD / kanal selanjutnya pada mode FM (tidak berfungsi pada mode Lin)
 9. MP3 LIN Treble+ / FM Frequency Fine Tuning+
 10. MP3 LIN Treble- / FM Frequency Fine Tuning-
 11. Reset
 12. Volume+
 13. Volume-

- Diagram Panel Depan



14. .Sub+
15. Sub-
16. Echo+
17. Echo-
18. Mic col+
19. Mic col-